

**“PENISOLAVERDE S.p.A.”**

Sede Legale VIA DEGLI ARANCI 35 SORRENTO NA  
 Iscritta al Registro Imprese di NAPOLI - C.F. e n. iscrizione 03684671211  
 Iscritta al R.E.A. di NAPOLI al n. 621106  
 Capitale Sociale 103.200,00 interamente versato  
 P.IVA n. 03684671211

**RELAZIONE SULLA GESTIONE**

*ai sensi dell'art. 2428 c.c.*

**Bilancio al 31/12/2014**

Signori Soci,

il bilancio chiuso al 31/12/2014 che sottoponiamo alla Vs. approvazione reca un utile d'esercizio al netto delle imposte per euro 5.768

Nella nota integrativa sono state fornite tutte le notizie riguardanti l'illustrazione del bilancio in uno a tutti i conti che lo compongono. Con la presente relazione, conformemente a quanto previsto dall'art. 2428 C.C.,

Vi forniamo le notizie attinenti la situazione della Vostra società e le informazioni sull'andamento della gestione.

**Situazione patrimoniale e finanziaria:**

Lo stato patrimoniale risulta così riassumibile in termini finanziari:

<b>ATTIVITA'</b>	<b>31/12/2014</b>	<b>31/12/2013</b>	<b>Variazione %</b>
<b>CAPITALE CIRCOLANTE</b>	<b>2.937.936</b>	<b>3.106.768</b>	<b>-5,43</b>
<b>Liquidità immediate</b>	<b>45.854</b>	<b>48.987</b>	<b>-6,40</b>
Disponibilità liquide	45.854	48.987	-6,40
<b>Liquidità differite</b>	<b>2.874.368</b>	<b>3.021.205</b>	<b>-4,86</b>
Crediti dell'Attivo Circolante a breve termine	2.746.563	2.860.670	-3,99
Crediti immobilizzati a breve termine	26.030	68.030	-61,74
Rimanenze	101.775	92.505	10,02
<b>Ratei e risconti attivi</b>	<b>17.714</b>	<b>36.576</b>	<b>-51,57</b>
<b>IMMOBILIZZAZIONI</b>	<b>707.403</b>	<b>684.167</b>	<b>3,40</b>
Immobilizzazioni immateriali	106.489	90.146	18,13
Immobilizzazioni materiali	600.914	594.021	1,16
<b>TOTALE ATTIVITA'</b>	<b>3.645.339</b>	<b>3.790.935</b>	<b>-3,84</b>

PASSIVITA'	31/12/2014	31/12/2013	Variazione %
<b>PASSIVITA' CORRENTI</b>	<b>3.215.677</b>	<b>3.373.294</b>	-4,67
Debiti a breve termine	3.158.164	3.313.106	-4,68
Ratei e risconti passivi	57.513	60.188	-4,44
<b>PASSIVITA' CONSOLIDATE</b>	<b>311.326</b>	<b>305.072</b>	2,05
Fondi per rischi e oneri	7.064	11.946	-40,87
TFR	304.262	293.126	3,80
<b>PATRIMONIO NETTO</b>	<b>118.336</b>	<b>112.569</b>	5,12
<b>Patrimonio netto</b>	<b>118.336</b>	<b>112.569</b>	5,12
Capitale sociale	103.200	103.200	0,00
Riserve	9.368	27.097	-65,43
Reddito netto	5.768	-17.728	-132,54
<b>TOTALE PASSIVITA'</b>	<b>3.645.339</b>	<b>3.790.935</b>	-3,84

#### Principali indicatori non finanziari

Ai sensi del secondo comma dell'art. 2428 del Codice Civile, ai fini di una migliore comprensione della situazione della società, dell'andamento e del risultato della gestione, si forniscono, nel seguito, alcuni indicatori non finanziari inerenti l'attività specifica della società, ricavati dai dati sopra esposti:

Indici della situazione patrimoniale (importi in %)	31/12/2014	31/12/2013
Copertura immobilizzazioni	16,13	14,97
Banche su circolante	24,29	23,60
Rapporto di indebitamento	96,75	97,03
Mezzi propri su capitale investito	3,25	2,97
Oneri finanziari su fatturato	0,91	0,76
Rapporto corrente	91,36	92,10
Indice di liquidità immediata	88,20	89,36

**Situazione economico-reddituale**

Per quanto riguarda la situazione reddituale, Vi riportiamo i seguenti dati di sintesi derivati dal Conto Economico.

	31/12/2014	31/12/2013	Variazione %
<b>VALORE DELLA PRODUZIONE</b>	<b>6.851.784</b>	<b>6.809.319</b>	0,62
- Consumi di materie prime	487.024	477.903	1,91
- Spese generali	2.438.351	2.610.436	-6,59
<b>= VALORE AGGIUNTO</b>	<b>3.926.409</b>	<b>3.720.980</b>	5,52
- Altri ricavi	20.412	33.988	-39,94
- Costi del personale	3.497.215	3.408.086	2,62
<b>= MARGINE OPERATIVO LORDO</b>	<b>408.782</b>	<b>278.906</b>	46,57
- Ammortamenti e svalutazioni	165.931	154.996	7,06
<b>= REDDITO OPERATIVO CARATTERISTICO</b>	<b>242.851</b>	<b>123.910</b>	95,99
+ Altri ricavi e proventi	20.412	33.988	-39,94
- Oneri diversi di gestione	48.994	22.205	120,64
<b>= REDDITO ANTE gestione FINANZIARIA</b>	<b>214.269</b>	<b>135.693</b>	57,91
+ Proventi finanziari	1.319	253	421,34
<b>= REDDITO OPERATIVO</b>	<b>215.588</b>	<b>135.946</b>	58,58
+ Oneri finanziari	-62.156	-51.289	21,19
<b>= REDDITO ANTE gestione STRAORDINARIA</b>	<b>153.432</b>	<b>84.657</b>	81,24
+ Proventi e oneri straordinari	-58.448	-1	5844700,00
<b>= REDDITO ANTE IMPOSTE</b>	<b>94.984</b>	<b>84.656</b>	12,20
+ Imposte sul reddito dell'esercizio	-89.216	-102384	-12,86
<b>= REDDITO NETTO</b>	<b>5.768</b>	<b>-17.728</b>	-132,54

Dai dati sopra esposti si possono derivare i seguenti indicatori di redditività:

Indici della situazione economica (importi in %)	31/12/2014	31/12/2013
R.O.E.	4,87	-15,75
R.O.I.	6,66	3,27

**Informativa sulla Privacy**

In relazione agli adempimenti previsti dal D. Lgs. 196/2003 e successive modifiche si precisa che il

documento programmatico della sicurezza, già redatto al momento della prima applicazione della normativa, è stato oggetto di revisione e adeguamento.

#### **Attività di direzione e coordinamento**

Ai sensi del comma 5 dell'art. 2497-bis del Codice Civile si attesta che la società non è soggetta all'altrui attività di direzione e coordinamento.

### **Ulteriori notizie e informazioni obbligatorie ai sensi dell'art. 2428 c.c.**

#### **Principali rischi e incertezze a cui è esposta la società**

La società finanzia la dilazione sui crediti verso i clienti attraverso la dilazione dei pagamenti ai fornitori ed il ricorso, in minima parte, al credito bancario. Persistono crediti sospesi relativi ai precedenti esercizi, il cui mancato incasso potrebbe comportare dei rischi per la società in caso di variazione del merito di credito verso gli attuali finanziatori della società.

#### **Attività di ricerca e sviluppo (art. 2428, n. 1)**

Nel corso dell'esercizio non sono state effettuate attività di ricerca e sviluppo, anche perché il tipo di attività esercitata non richiede tale tipo di investimenti.

#### **Rapporti con imprese controllate, collegate e controllanti (art. 2428, n. 2); Azioni proprie e azioni o quote di società controllanti (art. 2428, n. 3 e n. 4)**

Il capitale della società non è posseduto da società che possano esercitare il controllo previsto dall'art. 2359 n. 1 c.c.

Non esistono azioni proprie, né azioni o quote di società controllanti possedute dalla società, anche per tramite di società fiduciaria o per interposta persona, e né azioni proprie, né azioni o quote di società controllanti sono state acquistate o alienate dalla società, nel corso dell'esercizio, anche per tramite di società fiduciaria o per interposta persona.

#### **Informazioni relative all'uso da parte della società di strumenti finanziari rilevanti per la valutazione della situazione patrimoniale e finanziaria e del risultato economico dell'esercizio (art. 2428, n. 6-bis)**

La società non utilizza strumenti finanziari la cui gestione del rischio finanziario e l'esposizione ai rischi di prezzo, di credito, di liquidità e di variazione dei flussi finanziari siano rilevanti ai fini della valutazione della situazione patrimoniale, finanziaria ed economica della società.

#### **Note e fatti di rilievo intervenuti dopo la chiusura dell'esercizio**

Dopo la chiusura dell'esercizio non sono accaduti fatti di rilievo che meritino di essere segnalati.

## 1. GESTIONE OPERATIVA

### 1.1 introduzione

La gestione operativa dei servizi per l'anno 2014 è proseguita dei soli Comuni di Sorrento e Piano di Sorrento, avendo oramai cessato i servizi del Comune di Meta nel corso del 2012 e non essendo subentrato alcun nuovo contratto di servizi. Lo svolgimento dei servizi ha seguito quanto previsto dai Piani Comunali di Raccolta differenziata dei Comuni, approvati in osservanza della normativa vigente (vedi O.P.C.M. 3639, ecc.).

Sul fronte emergenza rifiuti la situazione anche nel corso del 2014 ha registrato segnali di miglioramento, senza particolari situazioni di difficoltà e/o code in attesa agli impianti.

Nel 2014 si è proseguito nell'ottimizzazione dei servizi di raccolta differenziata, dopo aver terminato l'ampliamento dei Centri di Raccolta Comunali. Nel corso del 2015 dovrebbero essere avviati i nuovi investimenti previsti dal piano industriale 2015-2018 per proseguire nel piano di miglioramento dei servizi di raccolta differenziata. Particolare importanza sarà data all'impatto ambientale, con l'introduzione di apparecchiature elettriche.

### 1.2 Servizi svolti

Nel 2014 è stato ampliato il servizio di raccolta del vetro monomateriale. A fine 2014 tutte le utenze non domestiche sono state inserite in tale nuovo circuito di raccolta, sia a Piano di Sorrento che Sorrento. Tale servizio ha un'influenza diretta sui costi di selezione e valorizzazione del multimateriale.

Dopo aver iniziato in via sperimentale nel corso del 2012, con una raccolta di 270 tonnellate (da luglio a dicembre), nel 2014 sono state raccolte 940 tonnellate, oltre 100 tonnellate in più rispetto al 2013, con un risparmio di mancati oneri di selezione pari a oltre € 45.000. Nel 2015 l'obiettivo è superare le 1.000 tonnellate raccolte in totale.

È stata confermata la raccolta di particolari tipologie di rifiuti speciali, grazie all'utilizzo dei Centri di Raccolta. Per i primi due anni per valutare anche la risposta dell'utenza i costi di tale servizio sono inclusi nel piano finanziario approvato dai Comuni. In seguito si potrà valutare, previa approvazione da parte dei comuni di apposita regolamentazione, se attivare un servizio più ampio che possa anche garantire entrate supplementari alla società.

### 1.3 Rifiuti raccolti

#### 1.3.1 Rifiuti indifferenziati

Il totale dei rifiuti gestiti da Penisolaverde ha segnato un incremento, dopo essere diminuito dal 2010 al 2014, a causa dei motivi legati alla crisi dei consumi ed a causa della cessazione dei servizi del Comune di Meta.

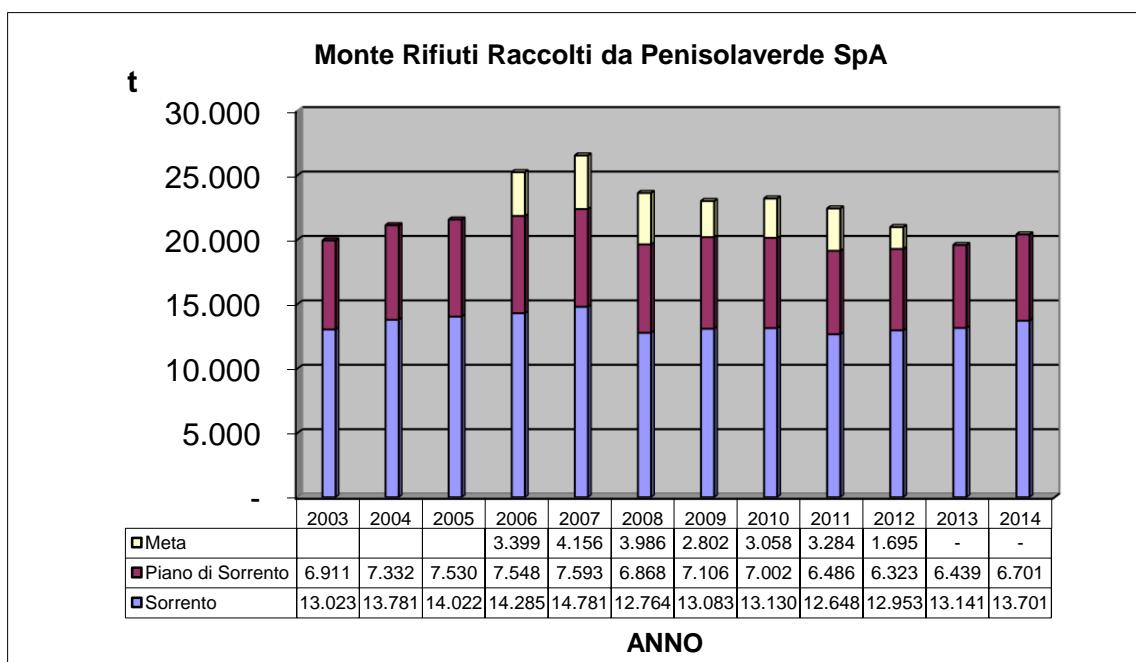


Fig. 1.1 Andamento monte rifiuti da Penisolaverde SpA dal 2002 al 2014. \*i dati 2007/2008 sono fortemente influenzati dall'emergenza rifiuti

#### 1.3.2 Raccolta Differenziata

La quantità totale di rifiuti differenziati gestiti da Penisolaverde è stata di 12.921, in aumento di circa 700 tonnellate rispetto al 2013. Per il Comune di Sorrento in particolare si è registrato il dato maggiore di sempre con 8.693 tonnellate, segno anche del buon andamento dei dati turistici.

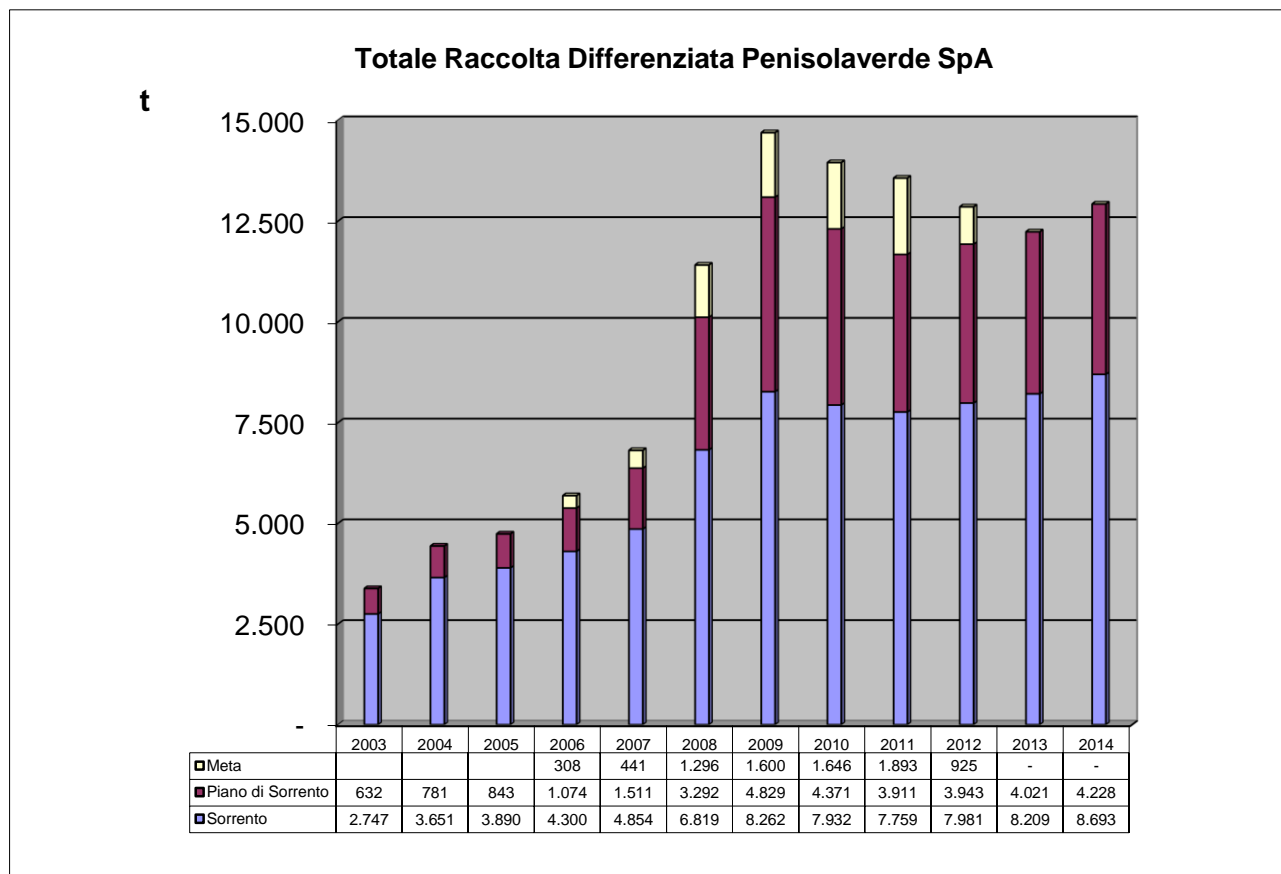


Fig. 1.2 Quantitativi annuali di Raccolte Differenziate gestite da Penisolaverde SpA

Nei grafici che seguono viene proposto l’andamento dei due Comuni negli ultimi anni. Si conferma che dal 2008 in poi, tutti e due i Comuni hanno superato l’obiettivo posto dalla normativa nazionale (D.lgs 152/2006). Per il 2014 l’obiettivo del 65% è stato ulteriormente avvicinato dai Comuni di Sorrento e di Piano di Sorrento ma non raggiunto. A partire dal prossimo anno gli obiettivi previsti dalla normativa dovrebbero essere modificati inserendo anche l’obiettivo dell’effettivo avvio a riciclo dei materiale, considerando, dunque, anche la qualità dei materiali raccolto. Paradossalmente per i Comuni di Sorrento e Piano di Sorrento potrebbe essere più agevole raggiungere gli obiettivi. È stato invece raggiunto e superato ampiamente l’obiettivo regionale del 50% al di sotto del quale sono previste sanzioni per gli Enti inadempienti. Inoltre, visto che la media nazionale è di circa il 42%, la nuova normativa sposterà in avanti l’obiettivo di raggiungimento del 65% di raccolta differenziata.



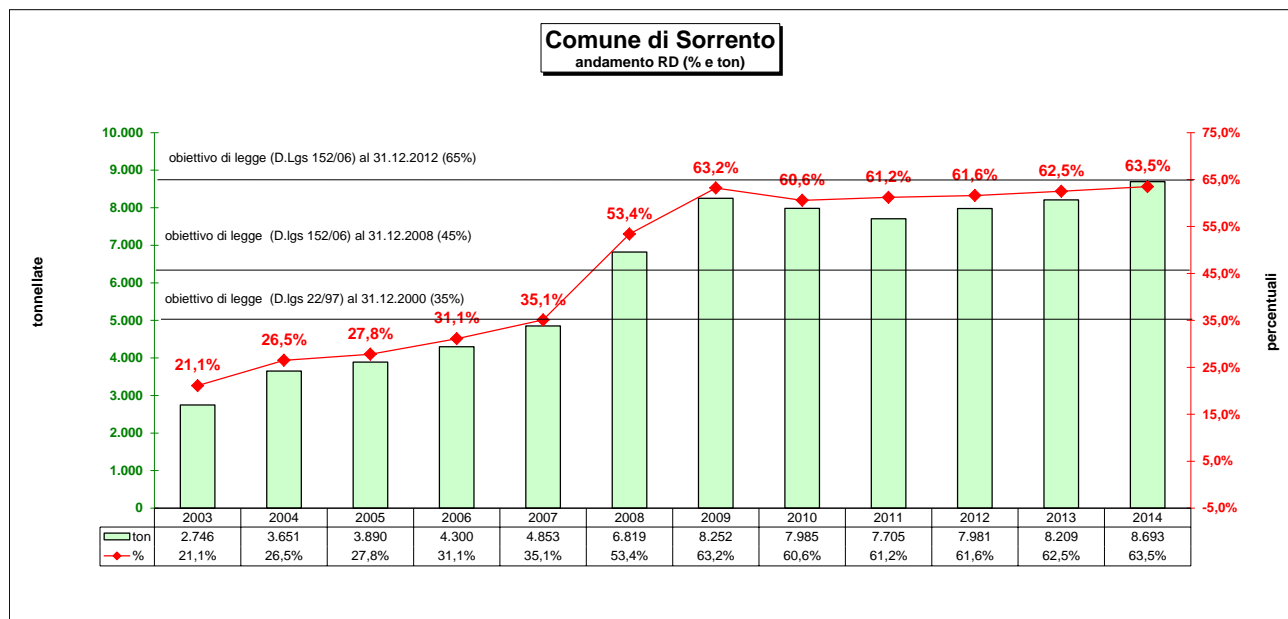


Fig. 1.3 Andamento della quantità e della percentuale di raccolta del Comune di Sorrento dal 2003 al 2014

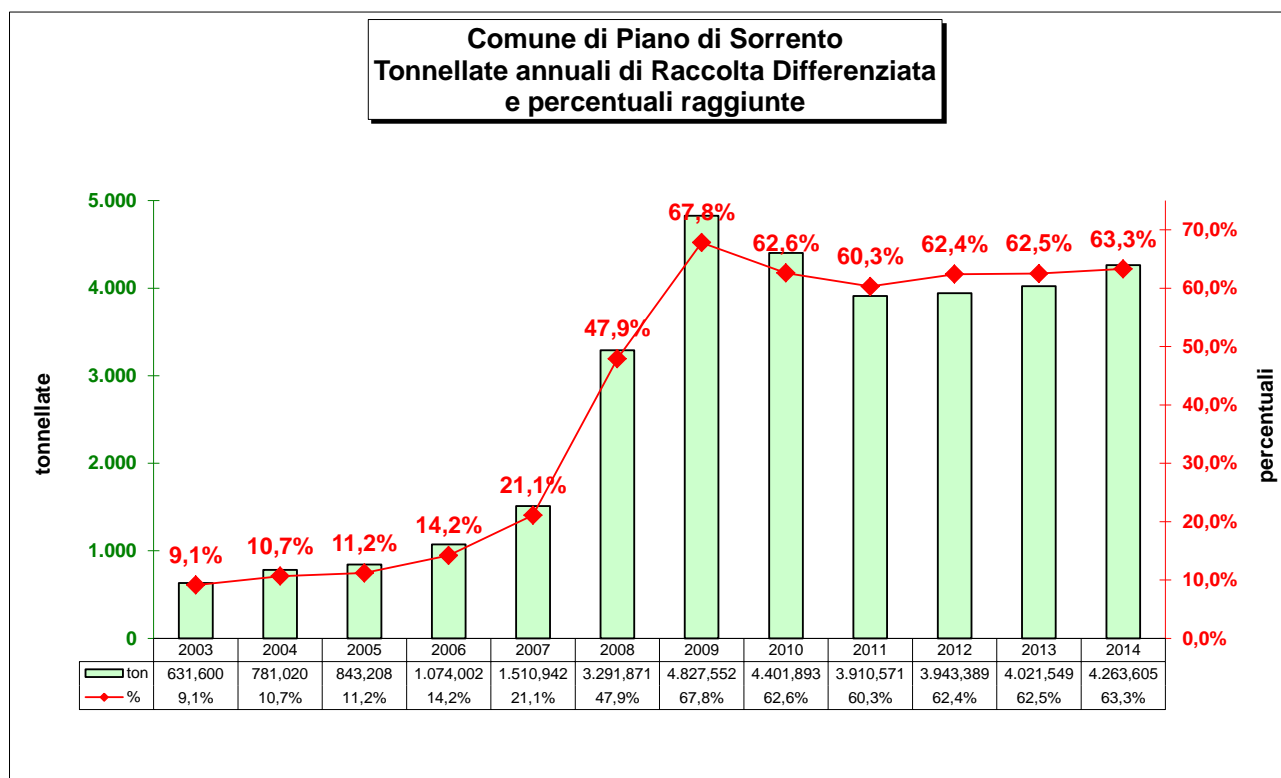


Fig. 1.4 Andamento della quantità e della percentuale di raccolta del Comune di Piano di Sorrento dal 2003 al 2014

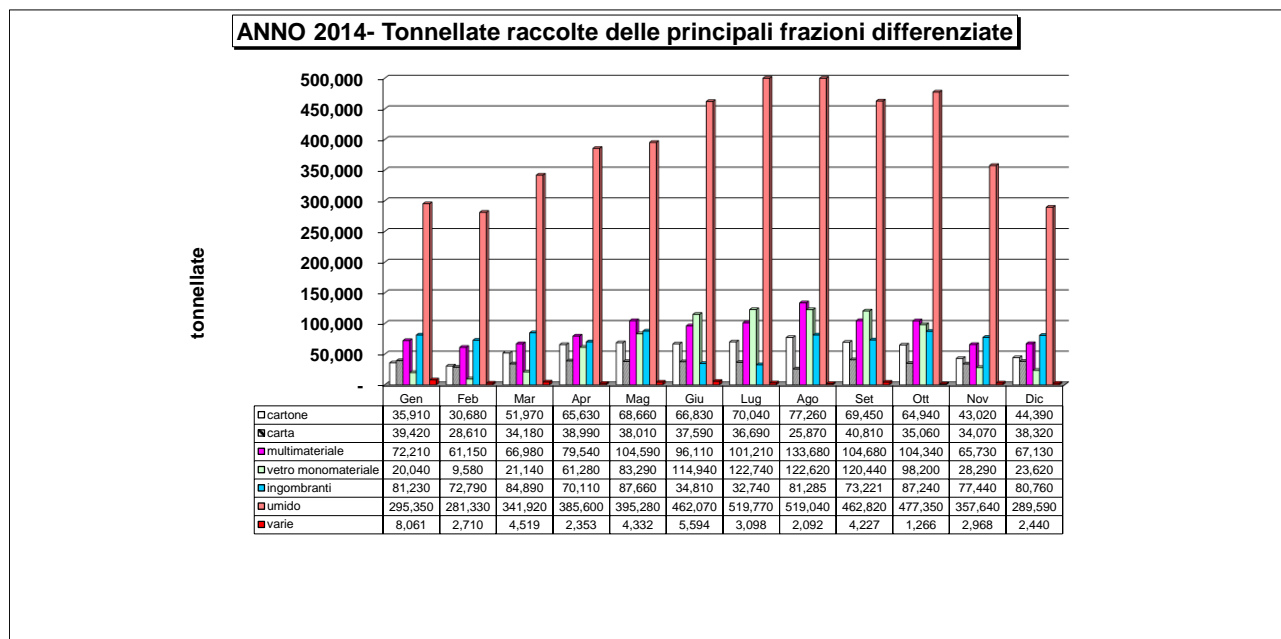


Fig. 1.5 Andamento mensile delle singole categorie di rifiuti del Comune di Sorrento, nel corso del 2014

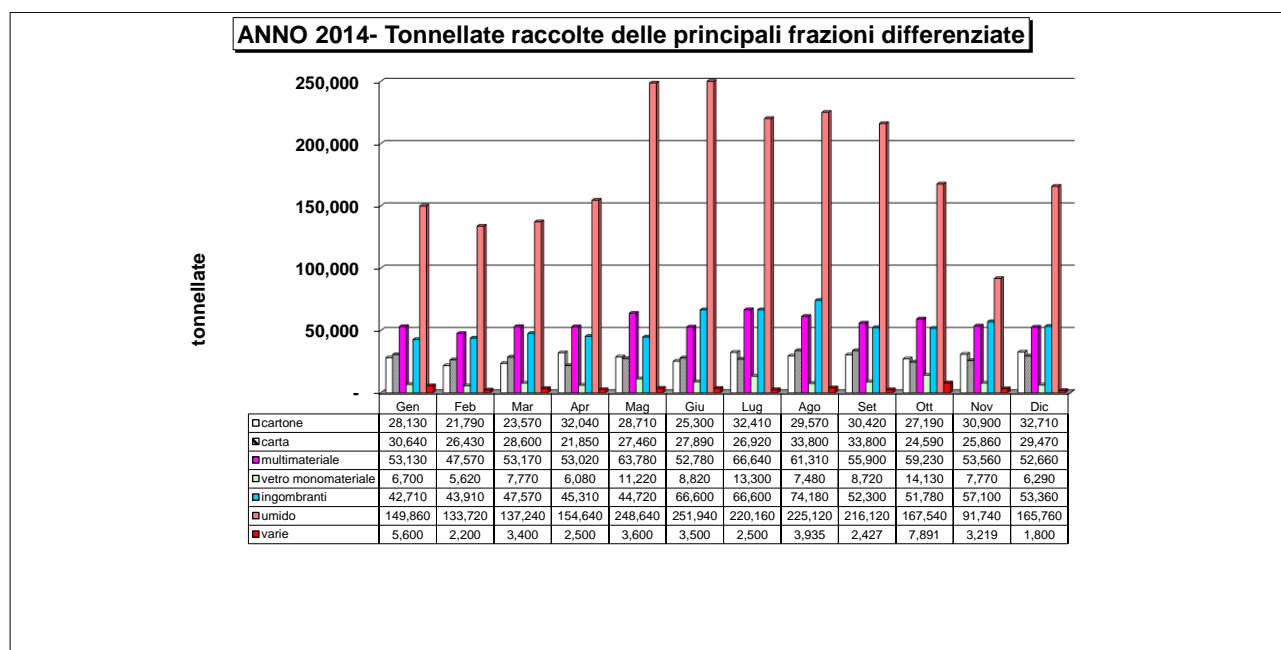


Fig. 1.6 Andamento mensile delle singole categorie di rifiuti del Comune di Piano di Sorrento, nel corso del 2014

### 1.4 Sedi Operative

Dopo l'evoluzione avuta nel corso del 2012, con il completamento dei lavori di adeguamento dei Centri di Raccolta, ultimi dei quali sono stati il secondo lotto dell'area IACP, finanziati con fondi provinciali, nel corso del 2014 la gestione operativa è proseguita nella maniera la seguente:

- Isola Ecologica – Traversa San Renato – Sorrento (area operativa)
- Area “ex IACP” - Via San Renato – Sorrento (Centro di Raccolta aperto al pubblico)
- Area “ex depuratore del Mattatoio” – Via Cavottole – Piano di Sorrento (area operativa e Centro di Raccolta aperto al pubblico);
- Area “ex Mattatoio” – Via G.Maresca – Piano di Sorrento (area operativa);

Con la nuova organizzazione logistica è stato possibile attuare una serie di ottimizzazioni. Tra le principali, che hanno portato e porteranno una serie di benefici economici, si evidenziano l’attivazione del servizio di raccolta monomateriale del vetro e la gestione sulla sola area di trav. San Renato della frazione organica.

### 1.5 Personale

Alla fine del 2013 il personale risultava così suddiviso:

<b>Personale operativo Sorrento</b>	
II° liv.	12
III° liv.	25
IV° liv.	5
V° liv.	1
<b>Totale</b>	<b>43</b>

<b>Personale operativo Piano di Sorrento</b>	
II° liv.	8
III° liv.	12
IV° liv.	3
V° liv.	1
<b>Totale</b>	<b>24</b>

<b>Personale operativo Penisolaverde</b>	
II° liv.	20
III° liv.	37
IV° liv.	8
V° liv.	2
<b>Totale</b>	<b>67</b>

Oltre agli operativi sopra elencati vi sono:

- n. 1 meccanico
- n. 1 responsabile tecnico (che svolge anche funzioni di direttore generale);
- n. 1 direttore tecnico (che svolge anche funzioni di responsabile della sicurezza);

n. 1 responsabile del servizio;

n. 2 amministrativi;

Per un totale di 73 dipendenti. A questi vanno aggiunti anche cinque operatori stagionali.

**1.5.1. utilizzo**

Di seguito vengono riportati una serie di grafici che visualizzano l'utilizzo, indicato come ripartizione del monte di ore complessivamente retribuite agli operatori.

Le ripartizioni percentuali tra i diversi cantieri variano in particolare per un'incidenza del lavoro notturno di molto superiore per Sorrento, pur se in diminuzione rispetto ai precedenti anni, con influenza anche dello spazzamento che a differenza di Piano di Sorrento in parte anche nelle ore notturne (prima delle ore 6.00). Le assenze per malattia e infortunio restano di molto al di sotto della media del settore.

Il numero di ferie godute sono in linea con quelle maturate.

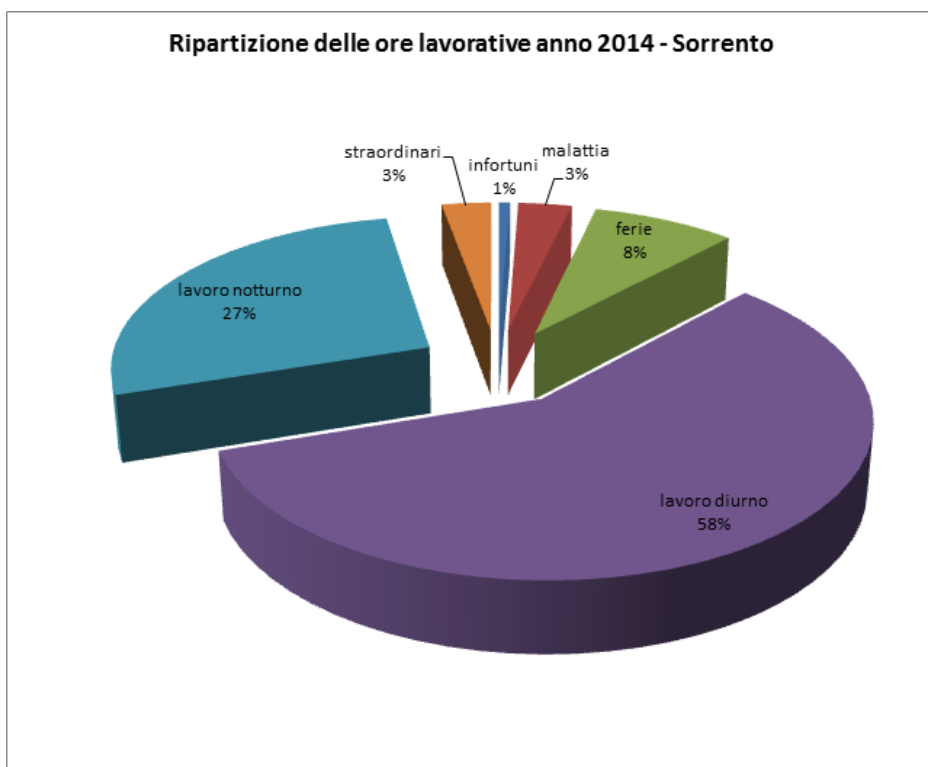


Fig. 1.8 Strutturazione del monte ore complessivo per l'anno 2014 - Sorrento

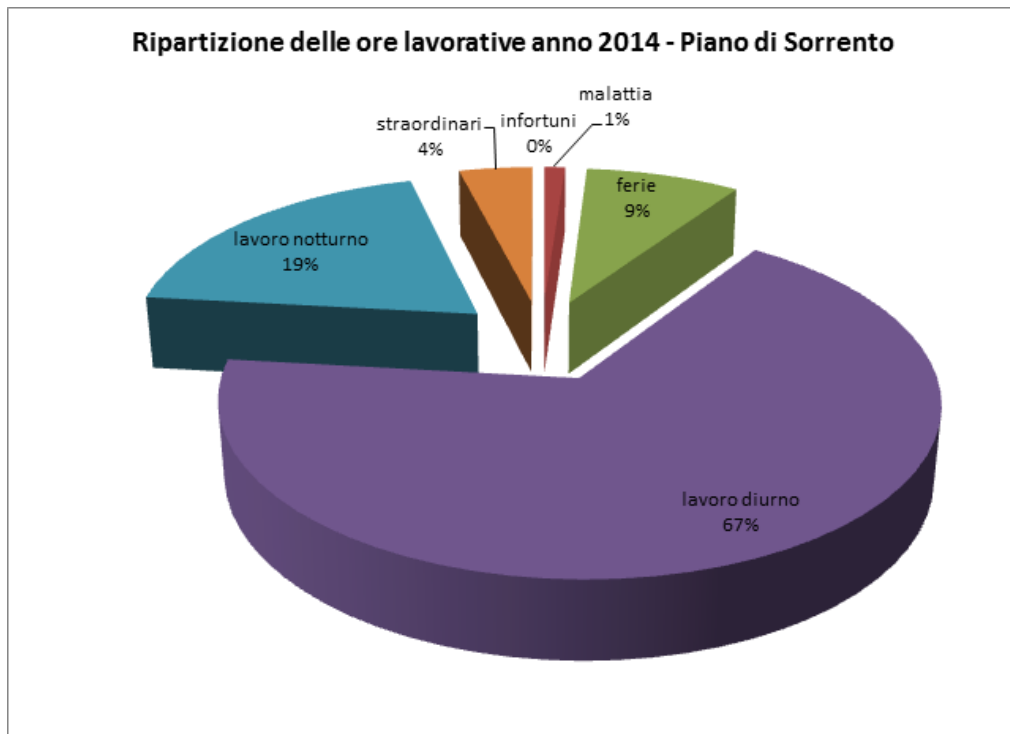


Fig. 1.9 Strutturazione del monte ore complessivo per l'anno 2014 – Piano di Sorrento

Va sottolineato come il dato di malattia ed infortuni, nonché di assenze per altri motivi (permessi sindacali, ecc.) sia estremamente basso rispetto alla media nazionale ed ancor di più alla media regionale. In complesso il totale di ore lavorate è superiore rispetto anche a quanto previsto dalla tabelle del Contratto Nazionale (1630 ore contro 1601).

Per quanto riguarda gli infortuni, di seguito si riporta un grafico che riporta il numero degli infortuni dal 2000 al 2014.

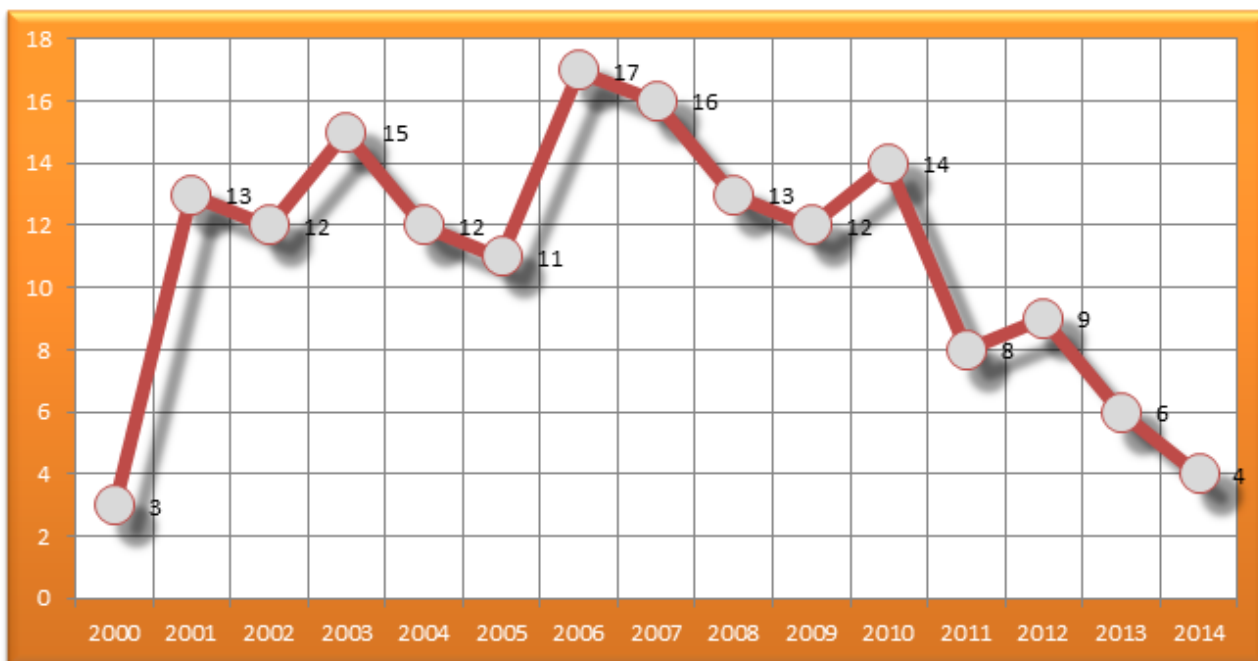


Fig. 1.10 andamento numero infortuni annuo Penisolaverde

### 1.6 Automezzi e attrezzature

Nel corso del 2014 il numero di automezzi utilizzato da Penisolaverde non ha subito variazioni

Nel grafico seguente nella colonna riguardante Penisolaverde vengono calcolati anche gli automezzi in leasing. A tale riguardo si evidenzia come tutti i leasing siano scaduti nel corso del 2014. Pertanto tutti gli automezzi sono stati riscattati.

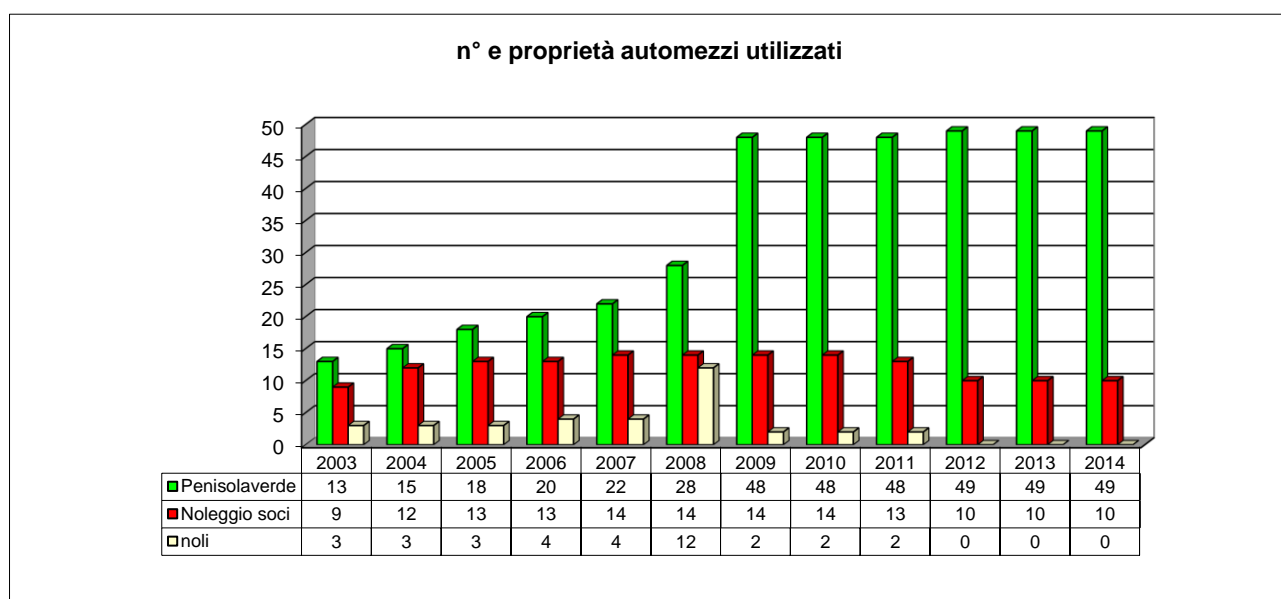


Fig. 1.11 andamento del numero e proprietà degli automezzi utilizzati da Penisolaverde

L'età media degli automezzi utilizzati è di circa 8 anni al 31 dicembre 2014, pur considerando una serie di automezzi che hanno oltre dieci anni che i Comuni hanno avuto nel corso del 2001 dall'allora Commissariato per l'Emergenza rifiuti in Campania.

I costi di manutenzione hanno registrato una ulteriore diminuzione rispetto al 2013. Per quanto riguarda il carburante, si è registrato un decremento dei costi di circa il 10%, dovuto in massima parte alla diminuzione nell'ultimo periodo dell'anno del prezzo del carburante.

	litri di carburante	costo carburante	costo medio (€/L)	costo manutenzione*
2009	177.713,71	€ 176.303,45	€ 0,99	€ 218.739,46
2010	208.449,75	€ 213.676,47	€ 1,03	€ 193.721,27
2011	248.170,00	€ 302.591,27	€ 1,22	€ 289.667,13
2012	228.039,49	€ 326.968,84	€ 1,43	€ 228.370,01
2013	209.602,15	€ 296.753,30	€ 1,42	€ 211.656,96
2014	207.033,82	€ 277.582,20	€ 1,34	€ 190.424,00

\*I costi della manutenzione comprendono anche i costi del meccanico

Nel corso degli anni si è registrato un notevole incremento anche delle attrezzature di proprietà diretta di Penisolaverde o dei soci. Negli ultimi anni i finanziamenti ottenuti come premio per i risultati ottenuti nel campo della raccolta differenziata sono stati quasi interamente destinati all'acquisto di presse e/o cassoni scarrabili. Di seguito si riporta un grafico con l'andamento nel corso degli ultimi anni.

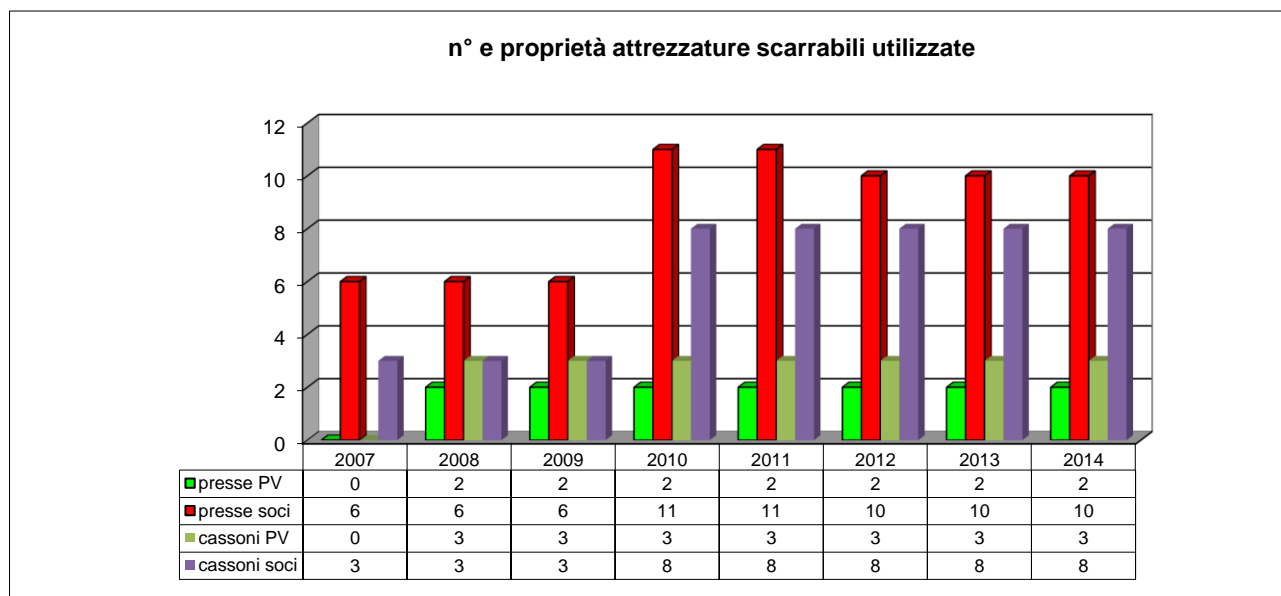


Fig. 1.12 andamento del numero e proprietà delle attrezzature scarrabili utilizzate da Penisolaverde

## 2. I DATI ECONOMICI

### 2.1 Valore della Produzione

Il valore della produzione nell'esercizio 2014 è rimasto pressoché costante, con un incremento di circa € 40.000.

Per poter meglio comprendere il grafico riportato sotto, si evidenziano le motivazioni degli aumenti rilevatisi nei dieci anni precedenti: nel 2002 è stato attivato il servizio nel Comune di Piano di Sorrento, nel 2003 è entrato a regime il servizio nel Comune di Piano di Sorrento. Nel 2006 si è concretizzata l'attivazione dei servizi nel Comune di Meta, andata a regime nell'anno 2007. Nell'anno 2008 l'incremento è dovuto all'attivazione della raccolta porta a porta. Nel 2012, al 30 giugno, sono terminati i servizi nel Comune di Meta.

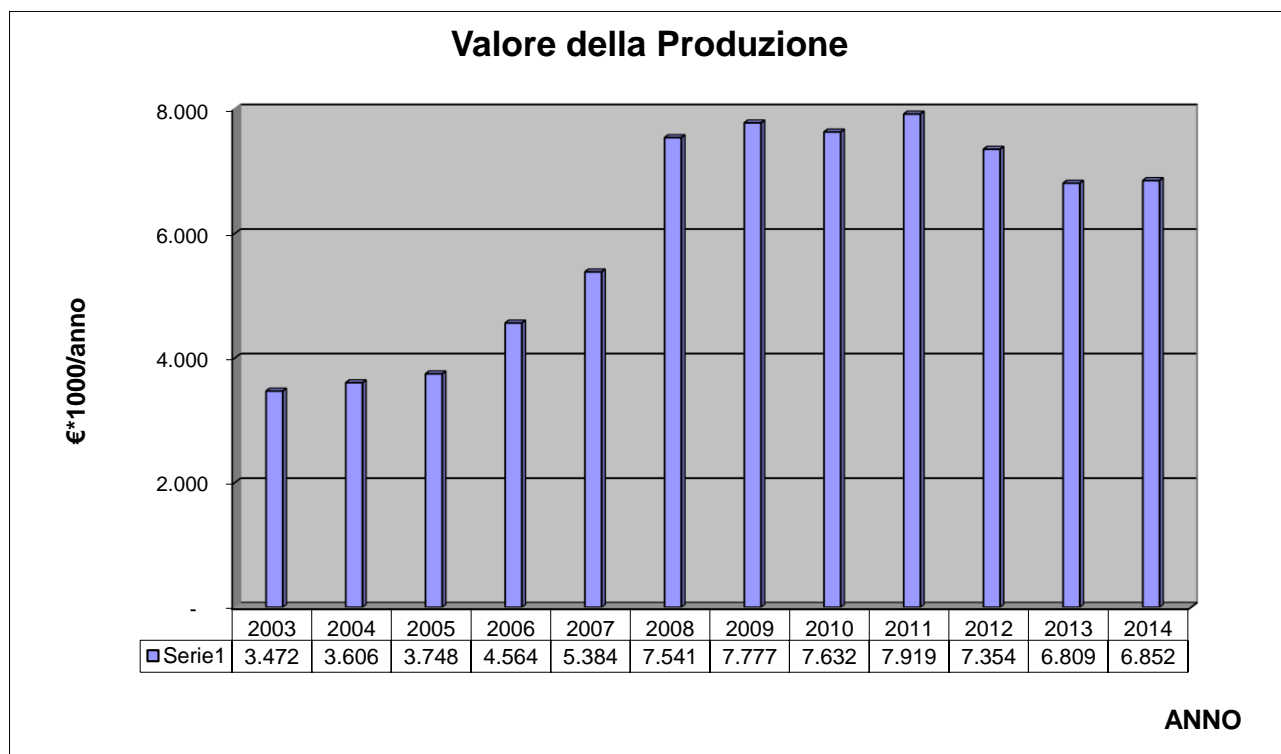


Fig. 2.1 Andamento nel periodo 2003-2014 del Valore della Produzione



## 2.2 Costi

Al pari del valore della produzione sono diminuiti i costi della produzione:

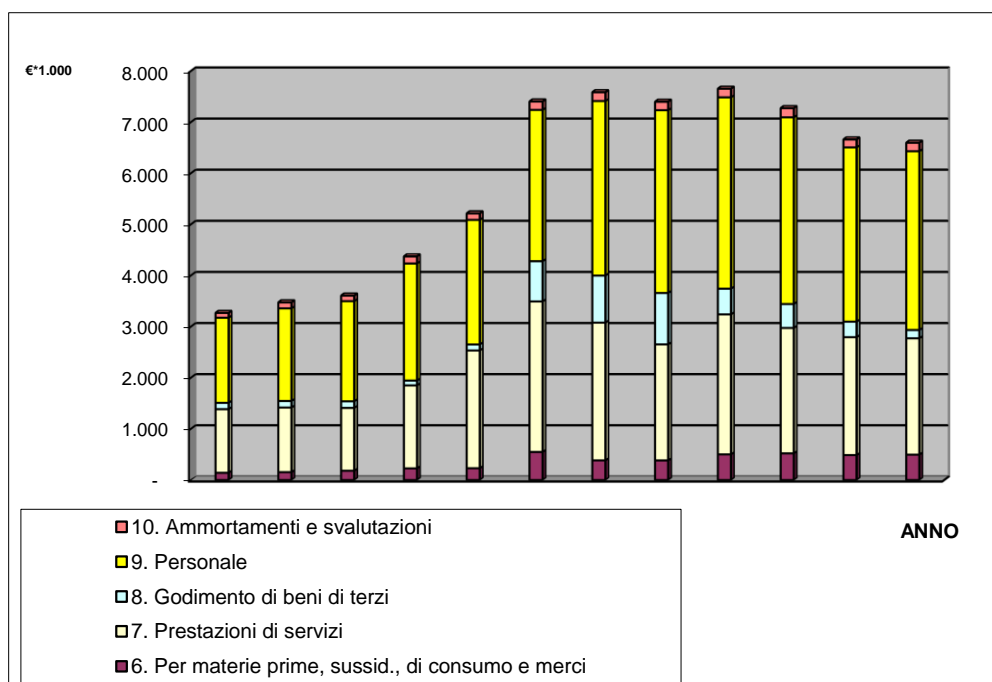


Fig. 2.2 Andamento nel periodo 2003-2014 dei Principali Costi della Produzione

B) Costi della produzione	2003	2004	2005	2006	2007	2008	2009	2010	2011	2012	2013	2014
6. Per materie prime, sussid., di consumo e merci	141	154	182	228	230	549	384	383	501	521	488	496
7. Prestazioni di servizi	1.245	1.264	1.229	1.623	2.304	2.945	2.695	2.271	2.739	2.454	2.307	2.276
8. Godimento di beni di terzi	124	128	129	95	117	787	921	1.005	503	468	304	163
9. Personale	1.665	1.812	1.958	2.290	2.437	2.959	3.414	3.576	3.743	3.652	3.409	3.497
10. Ammortamenti e svalutazioni	94	117	109	138	127	165	172	164	169	180	155	166
<b>TOTALE COSTI DELLA PRODUZIONE (B)</b>	<b>3.328</b>	<b>3.482</b>	<b>3.612</b>	<b>4.371</b>	<b>5.236</b>	<b>7.457</b>	<b>7.631</b>	<b>7.423</b>	<b>7.703</b>	<b>7.316</b>	<b>6.674</b>	<b>6.638</b>

## 2.3 Risultati di Esercizio

Per meglio effettuare un raffronto dei risultati d'esercizio raggiunti da Penisolaverde SpA negli ultimo tre esercizi, Vi riportiamo, qui di seguito, i dati da bilancio ante e dopo imposte:

Esercizio	Risultato ante imposte	Risultato dopo imposte
2009	€ 120.996	- € 12.474
2010	€ 150.595	€ 1.316
2011	€ 167.539	€ 4.147
2012	€ 110.326	€ 14.422
2013	€ 84.656	- € 17.728
2014	€ 94.984	€ 5.768

L'utile ante-imposte pari ad € 94.984, mostra un incremento di € 10.000 rispetto al 2013.

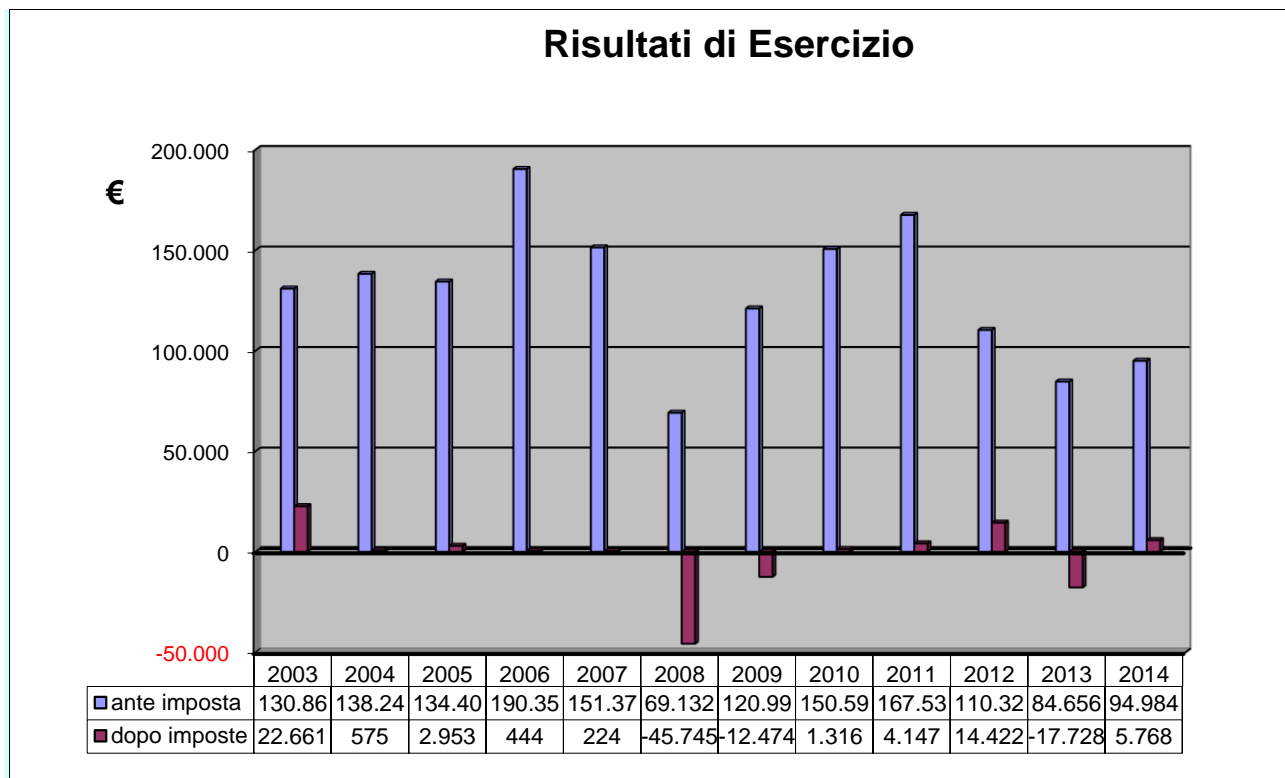


Fig. 2.3 Andamento nel periodo 2003-2014 dei Risultati di Esercizio (utile ante imposte/utile post imposte)

## **2.4 Contabilità per cantiere**

Dal 2007 è stata avviata una contabilità separata per singolo cantiere, al fine di verificare a consuntivo i margini ed il contributo alle spese generali della società. Dai dati analizzati in Consiglio di amministrazione, anche per il 2014, è stato possibile verificare che i cantieri singolarmente sono sostanzialmente allineati al bilancio generale.

### **Ulteriori notizie e informazioni obbligatorie ai sensi dell'art. 2428 c.c.**

#### **Principali rischi e incertezze a cui è esposta la società**

La società finanzia la dilazione sui crediti verso i clienti attraverso la dilazione dei pagamenti ai fornitori ed il ricorso, in minima parte, al credito bancario. Persistono crediti sospesi relativi ai precedenti esercizi, il cui mancato incasso potrebbe comportare dei rischi per la società in caso di variazione del merito di credito verso gli attuali finanziatori.

#### **Attività di ricerca e sviluppo (art. 2428, n. 1)**

Nel corso dell'esercizio non sono state effettuate attività di ricerca e sviluppo, anche perché il tipo di attività esercitata non richiede tale tipo di investimenti.

#### **Rapporti con imprese controllate, collegate e controllanti (art. 2428, n. 2); Azioni proprie e azioni o quote di società controllanti (art. 2428, n. 3 e n. 4)**

Il capitale della società non è posseduto da società che possano esercitare il controllo previsto dall'art. 2359 n. 1 c.c.

Non esistono azioni proprie, né azioni o quote di società controllanti possedute dalla società, anche per tramite di società fiduciaria o per interposta persona, e né azioni proprie, né azioni o quote di società controllanti sono state acquistate o alienate dalla società, nel corso dell'esercizio, anche per tramite di società fiduciaria o per interposta persona.

#### **Informazioni relative all'uso da parte della società di strumenti finanziari rilevanti per la valutazione della situazione patrimoniale e finanziaria e del risultato economico dell'esercizio (art. 2428, n. 6-bis)**

La società non utilizza strumenti finanziari la cui gestione del rischio finanziario e l'esposizione ai rischi di prezzo, di credito, di liquidità e di variazione dei flussi finanziari siano rilevanti ai fini della valutazione della situazione patrimoniale, finanziaria ed economica della società.

#### **Note e fatti di rilievo intervenuti dopo la chiusura dell'esercizio**

Dopo la chiusura dell'esercizio non sono accaduti fatti di rilievo che meritino di essere segnalati.

### 3. CONCLUSIONI

Si ribadisce che i criteri di valutazione qui esposti sono conformi alla normativa civilistica. La presente nota integrativa, così come l'intero bilancio di cui è parte integrante, rappresenta in modo veritiero e corretto la situazione patrimoniale e finanziaria della società ed il risultato economico dell'esercizio.

L'esposizione dei valori richiesti dall'art. 2427 del codice civile è stata elaborata in conformità al principio di chiarezza.

Sulla scorta delle indicazioni che sono state fornite, Vi invitiamo ad approvare il bilancio chiuso al 31.12.2014 così come predisposto.

Signori soci,

Signori Soci, alla luce delle considerazioni svolte nei punti precedenti e di quanto esposto nella Nota Integrativa, vi proponiamo di destinare l'utile conseguito di Euro 5.768: per Euro 288, ovvero per il 5%, alla riserva legale e per il residuo di Euro 5.480 a copertura delle perdite riportate dal precedente esercizio.

Sorrento, 31/03/2015

Il Consiglio di Amministrazione

dott. Carlo Fiorentino Presidente

dott. Roberto Attanasio Consigliere